

Stimate client!

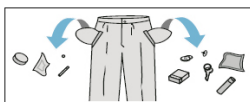
Manualul de utilizare prescurtat este o anexa la manualul de utilizare mașini de spălat. Înainte de a utiliza produsul, citiți cu atenție instrucțiunea, mai ales comentariile și sfaturile cu privire la siguranța utilizării a produsului.

Înainte de conectarea mașinii de spălat rufe la priza de alimentare cu curent electric trebuie să dați la o parte toate elementele de protecție care au fost folosite în timpul transportului și să o nivelați. Mașina de spălat a se porni după instalarea corectă.

Țesături delicate, sintetice, lână trebuie spălate numai pe programe destinate acestora. Încărcătura rufelor în cantitate nu mai mare decât cea care se recomandă în tabel, (vezi pag. 2).

Funcționarea corectă a mașinii de spălat prelungește durata de viață, deci nu uitați să păstrați garnitura uscată (nu închideți ușa după spălare). Curățați mașina de spălat cu un detergent slab, nu curățați cu abrazivi.

1 PREGĂTIREA PENTRU SPĂLARE



- Goliți buzunarele
- Închideți fermoarele.
- Bucățiile mici a se pune în pungile de spălare.
- Deschideți ușa mașini de spălat ținând de partea interioară.
- Puneți îmbrăcămintea segregată în mașina de spălat:
 - bumbac- max tamburul plin
 - materiale sintetice max 1/2 jumătate
 - mătase, lână - max 1/3 tamburului
- Închideți ușa , apăsați ușa la carcasă.

2 Dozarea detergentului

- Deschideți recipientul pentru detergent ținând mânerul.
- A se turna sau a se pune detergentul în cantitatea recomandată de către producător la compartimentul respectiv..
- Se toarnă un agent de rafinare (de exemplu, înmuiere), selectați compartimentul de detergent.
 - II Compartimentul pentru detergent pentru SPĂLAREA DETERMINATĂ
 - ⊗ Compartimentul de înmuiere și alți detergenți speciale în lichid
 - I Compartimentul pentru SPĂLAREA INIȚIALĂ
 - ☼ OptiDose - dozarea automată a detergentului (lichid) *
- Dozarea automată a detergentului se efectuează prin apăsarea butonului OptiDose. Se poate alege cantitatea de detergent - mică, medie mare sau oprirea sistemului.
- Pentru a opri colectarea automată a lichidului pentru spălare trebuie să apăsați continuu butonul OptiDose timp de 3 sec Mneținerea din a butonul timp de 3 secunde ar trebui să pornească automat dozarea lichidului de spălare.

3 ALEGEREA PROGRAMULUI PENTRU SPĂLARE

- Setaiți butonul programatorului conform cu programul necesar.
- Personaliza programul la nevoile dumneavoastră - puteți schimba temperatura, viteza de stoarcere sau a activa funcții suplimentare.
- Alegeți funcție suplimentare - descrise în "Tabela programelor" (a se vedea. 2.).

4 Start mașina de spălat

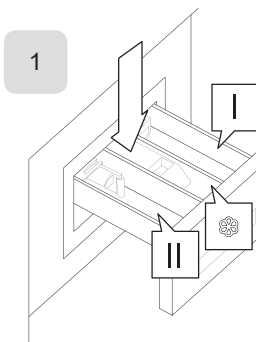
- Închideți ușa mașinii de spălat rufe.
- Setaiți butonul programatorului pa programul ales (a se vedea. 2.).
- Alegeți funcție suplimentare sau schimbați parametri de spălare – în funcție de nevoi.
- Pe afisaj a se alege Sfârșit după la un interval de la 1 până la 24 de ore.
- Urmând să apăsați buntou START/PAUZA.

5 Sfârșitul de spălare

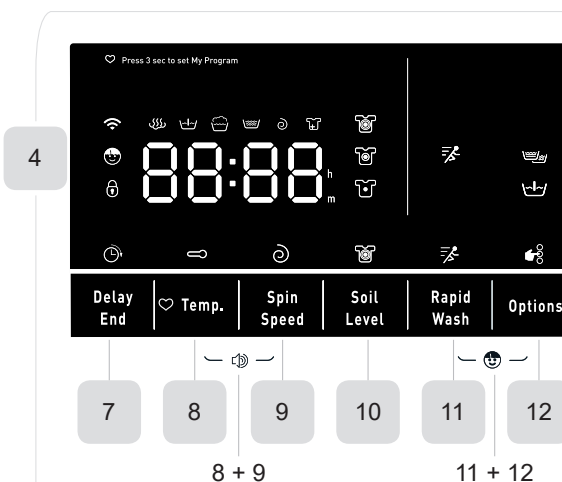
- Terminarea spălari este semnalizată cu un semnal sonor (dacă este activ). Pe afisaj va apărea înscrisul END, dioda Blocare ușă se va stinge.
- Închideți robinetul cu apă.
- Oprii mașina de spălat.
- Deconectați mașina de spălat rufe de la sursa de alimentare cu curent electric.
- Deschideți ușa mașini și scoateți îmbrăcămintea din mașină. După scoterea hainelor a nu se închide ușa mașini de spălati - uscarea mai ușoară a garniturii tamburului. A nu se închide compartimentul pentru detergent.



1. Sertar pentru detergent
2. Tamburul mașinii de spălat rufe
3. Selectorul programatorului
4. Panoul de control / Afisaj
5. Mânerul geamului
6. Capacul filtrului pompei



Sistemul Add+ se activează prin apăsarea pauzei timp de aprox 3 secunde.



7. Butonul Gata după
 8. Butonul Temperatura
 9. Buton Stoarcere
 10. Buton Nivelul de murdărie
 11. Butonul Scurtare timp
 12. Butonul Opțiuni
- (Spălare suplimentară/Spălare inițială)
8+9. Pornirea/Oprirea semnalului sonor
11+12. Blocada părintească Child Lock

TABELUL PROGRAMELOR PENTRU SPĂLARE: **WHP 7120 LB**

L.P.	Denumirea programului	Temp. implicit [°C]	Viteza de rotație implicită [rot./min.]	maximal încărcare [kg]	Funcții suplimentare accesibile				Sertar pentru detergent			Timpul [h:min]	Consumul de energie [wh]	Consumul de apă [l]	Numărul de clătiri	Recomandări cu privire la tipul lucrurilor care vor fi spălate
					Nivelul de murdărie	Scurtează timpul	Spălare suplimentară	Spălare preliminară	Spălare preliminară I	Spălarea de bază II	Produs pentru oferi de delicatețe [®]					
1	Bumbac	40°	1200	7.0	✓	✓	✓	✓	○	●	○	02:40	828	56	2	Îmbrăcăminte din bumbac foarte murdară sau mediu murdară cât și lenjeria de corp pentru copii care necesită fierbere.
2	Bumbac Eco	60°	1200	7.0					✗	●	○	03:32	900	50	2	Îmbrăcăminte din bumbac, lenjerie de pat, fețe de masă, lenjerie de corp, prosoape, țesături de in mediu și foarte murdare.
3	De zi cu zi 58'	60°	1200	2.0					✗	●	○	00:58	620	18	1	Spălare și spălare eficientă în timp mai scurt de 1 oră. Unul din cele mai scurte programe pe piață. Comoditatea și economisirea timpului de utilizare.
4	Cămăși	40°	800	3.5	✓		✓	✓	○	●	○	01:14	615	46	3	Bumbac, îmbrăcăminte sintetică sau fabricată din amestecuri sintetice (cămăși, bluze), murdare
5	Fitness	30°	1000	3.5	✓	✓	✓	✓	○	●	○	01:42	440	35	2	Hainele de sport și de recreație din microfibre.
6	Outdoor	30°	800	3.5	✓	✓	✓	✓	○	●	○	01:13	423	35	2	Program special pentru spălare rufelor de zi, sport, impermeabile. Pentru acest sistem poate fi adăugat la lichid hidrofob în compartiment cu lichidul de spălare. Mărește impermeabilitatea hainelor.
7	Închise	40°	1000	3.5	✓	✓	✓	✓	○	●	○	02:08	647	46	3	Spălarea hainelor delicate din material sintetic ușor sau mediu murdare sau care sunt fabricate din amestec de material sintetic și bumbac.
8	Sintetice	40°	800	3.5	✓	✓	✓	✓	○	●	○	01:59	621	46	3	Bumbac, sintetice, spălare materiale colorate, materiale din in, murdare
9	Autocurățare	90°	600	-					✗	✗	✗	01:18	557	14	2	Program special care (fără haine) aburirea (90-95°C și curăță tamburul intern și extern de alergeni și agenți patogeni cum ar fi fungi, mușcături și bacterii.
10	Spălare cu stocare	-	1200	7.0					✗	✗	○	00:20	105	18	1	Programul este folosit pentru clătire cu adaos de produse de îngrijire, de ex. anti - electrostatice, pentru oferi delicatețe). Pentru materialele foarte delicate trebuie să reduceți rotațiile.
11	Spălare manuală	30°	600	3.5	✓		✓	✓	○	●	○	01:12	403	35	2	Materiale foarte delicate.
12	Lână	40°	600	2.0	✓		✓		✗	●	○	01:07	467	36	2	ATENȚIE: Nu spălați îmbrăcăminte de lână care pe etichete au simbolul care arată că acestea nu pot fi spălate în mașina de spălat rufe.
13	Delicat	30°	600	2.5	✓		✓		✗	●	○	00:50	304	29	2	Foarte delicate țesături, de ex. mătase
14	Express 15'	apă rece	800	2.0			✓		✗	●	○	00:15	67	18	1	Îmbrăcăminte ușor murdară, transpirată din bumbac și in. ATENȚIE: Datorită faptului că perioada de spălare este foarte scurtă acest program necesită o cantitate mult mai mică de detergent față de alte programe.
15	Antialergic	60°	800	3.5				✓	○	●	○	04:41	1137	77	4	Program destinat pentru spălarea îmbrăcăminte pentru persoanele cu pielea delicată de ex. pentru copii.
16	Favorite															Pentru salvarea programelor individuale folosite des ale programatorului

* Programe standard pentru spălarea lucrurilor din bumbac la temperatura de 60°C și 40°C. Aceste programe sunt corespunzătoare pentru spălarea lucrurilor din bumbac care nu sunt foarte murdare. Sunt, totodată, cele mai eficiente programe în ceea ce privește consumul de energie și de apă pentru spălarea acestui tip de lucruri.

ATENȚIE: Temperatura reală a apei poate diferi de temperatura declarată pentru un anumit ciclu de spălare.

ATENȚIE: Timpul care este redat pe display este doar informativ și poate diferi de timpul real de spălare în funcție de temperatura aleasă și presiunea apei, cantitatea de rufe, etc. Timpul este automat setat în timpul procesului de spălare, sunt posibile opriri sau trecerea de la un timp la altul

○ Dacă este necesar folosiți un detergent sau alt produs pentru oferi de delicatețe,

● Detergentul necesar fără care spălarea nu va fi eficientă.

✗ Nu este posibilă folosirea detergentului sau a altui produs pentru oferi de delicatețe.